

Instruções para Instalação do Totem no Celular

Este manual fornece instruções detalhadas para a instalação e uso do totem. Siga cuidadosamente cada etapa para garantir uma instalação segura e um funcionamento adequado do aparelho.

Ferramentas e Materiais necessários

- Furadeira
- Lápis
- Fita métrica
- Parafusos e buchas compatíveis com o suporte (encaminhado junto)
- Broca adequada para o tipo de parede

Localização Ideal para instalação

- A altura ideal para a base do totem deve ser ajustada conforme a estatura média dos funcionários, evitando que fique nem muito alta nem muito baixa.
- Evite áreas quentes e úmidas ou exposição direta ao sol.



1. Marcação na Parede

Desencaixe as duas peças do totem pressionando o canto inferior direito da peça 02 para cima, no



Depois de separar as peças e escolher o local para a instalação, utilize um lápis para marcar os pontos onde serão feitos os furos para os parafusos na parede.

2. Perfuração na parede

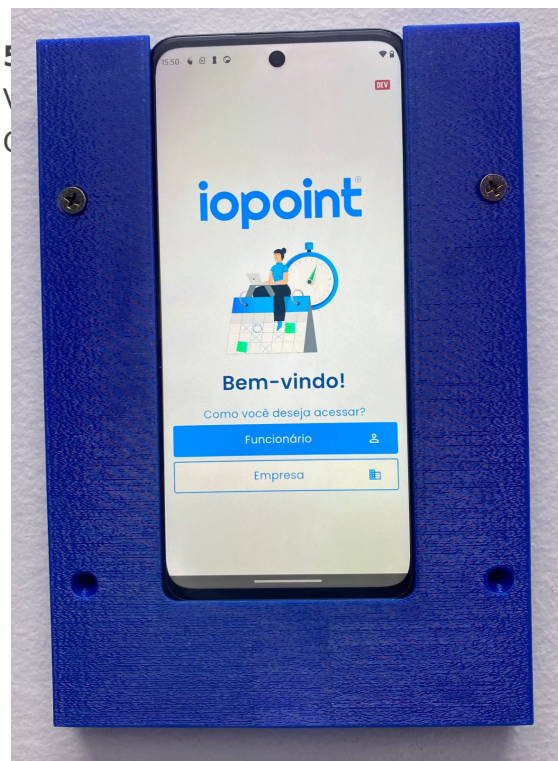
Escolha a broca correta: Se a parede for de gesso, use uma broca para gesso; se for de concreto ou tijolo, use uma broca para alvenaria. Use a furadeira para fazer furos nos pontos marcados. Mantenha a furadeira reta e aplique pressão constante.

3. Inserção das Buchas

Após fazer os furos, insira as buchas para garantir uma fixação firme. Se os furos forem maiores que as buchas, troque por buchas de tamanho adequado ou repita a furação.

4. Fixação do Suporte

Alinhe o suporte com os furos: Posicione a parte 02 do suporte sobre os furos e alinhe-o. Use a chave de fenda ou chave Philips para apertar os parafusos até que o suporte esteja firmemente fixado à parede.




e para garantir que está bem fixado e não se move.
Verificar se está seguro e posicionado corretamente.


Garanta que o carregador do celular esteja devidamente ajustado conforme os moldes antes de encaixar completamente a parte 02.



Encaixe a parte 02 na instalação para obter um melhor acabamento.



Ao concluir, pressione o botão na lateral esquerda da parte 01 para ligar e desligar o celular.



Seguindo este manual, você poderá instalar com sucesso o totem na parede, proporcionando um uso prático e seguro do seu dispositivo.

Ficou alguma dúvida? Entre em contato com nosso suporte através do WhatsApp (49) 3191-0333.

iopoint[®]

Revision #7

Created 19 June 2024 10:52:53 by Stefani Frozza

Updated 26 June 2024 17:20:04 by Stefani Frozza