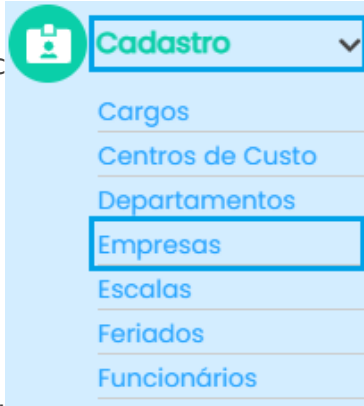


Empresa

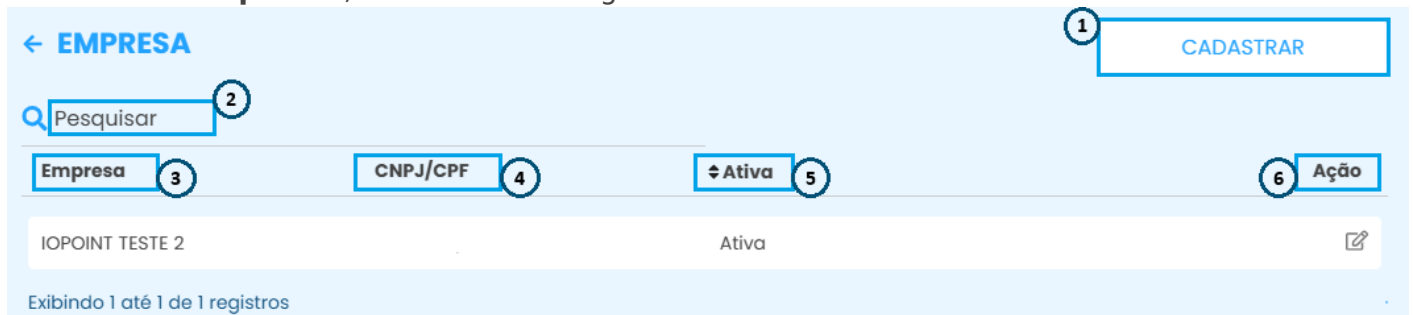
Com esta funcionalidade, você pode visualizar, editar e cadastrar empresas no sistema da Iopoint, simplificando o gerenciamento de diferentes CNPJs com apenas um login.

Para acessar os CNPJs c

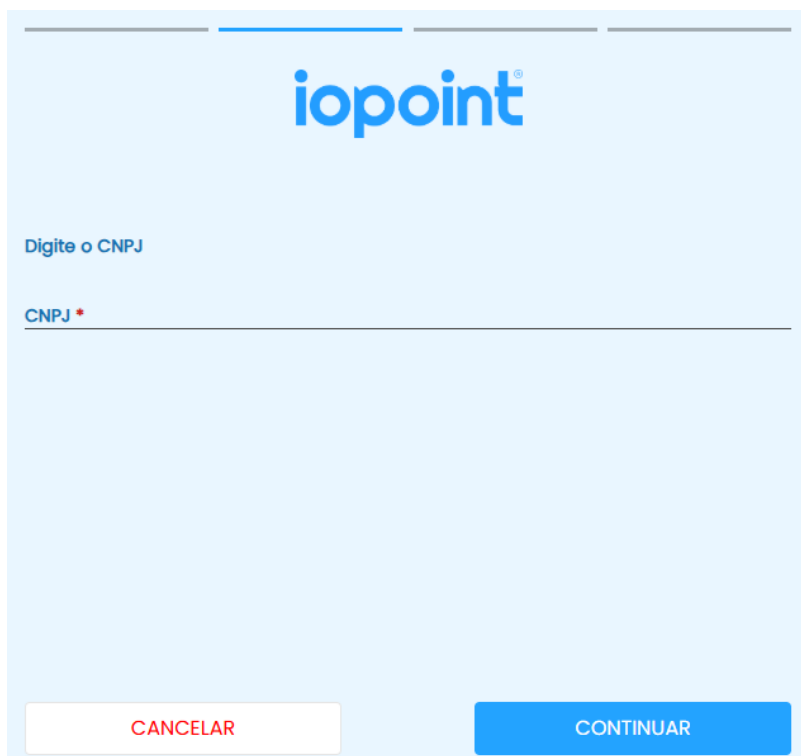


canto esquerdo da tela.

Ao clicar em **Empresas**, será exibida a seguinte tela:




1. Caso haja um novo CNPJ, clique em "**Cadastrar**" e preencha as informações solicitadas para registrar a nova empresa.



2. Campo utilizado para **buscar** por empresas;
3. **Nome** de empresas acessíveis para você na plataforma;
4. **CNPJ** da empresa;
5. Situação atual da empresa, além de visualizar as **ativas**, você gestor tem possibilidade de filtrar pelas **inativas e todas**.



6. Utilize o ícone abaixo de "Ação" para realizar ações individuais para cada empresa.
Primeiro ícone de ação : acessa a ficha cadastral da sua empresa, permitindo a alteração das informações a qualquer momento.

EDIÇÃO DO CADASTRO DA EMPRESA

Razão social *
Razão Social

Nome Fantasia *
IOPOINT TESTE 2

Telefone *

E-mail *
emailempresarial@iopoint.com

CEP *
89.900-000

Estado *
Santa Catarina

Cidade *
São Miguel do Oeste

Bairro *

Endereço *

Número *

Complemento

Fuso horário *
GMT -03:00 (Horário de Brasília, Horário de

Inscrição Estadual

CANCELAR

SALVAR

Ficou alguma dúvida? Entre em contato com nosso suporte através do WhatsApp (49) 3191-0333. ☐

Revision #11

Created 15 February 2024 13:49:09 by Eduard

Updated 16 January 2025 14:39:30 by Stefani Frozza